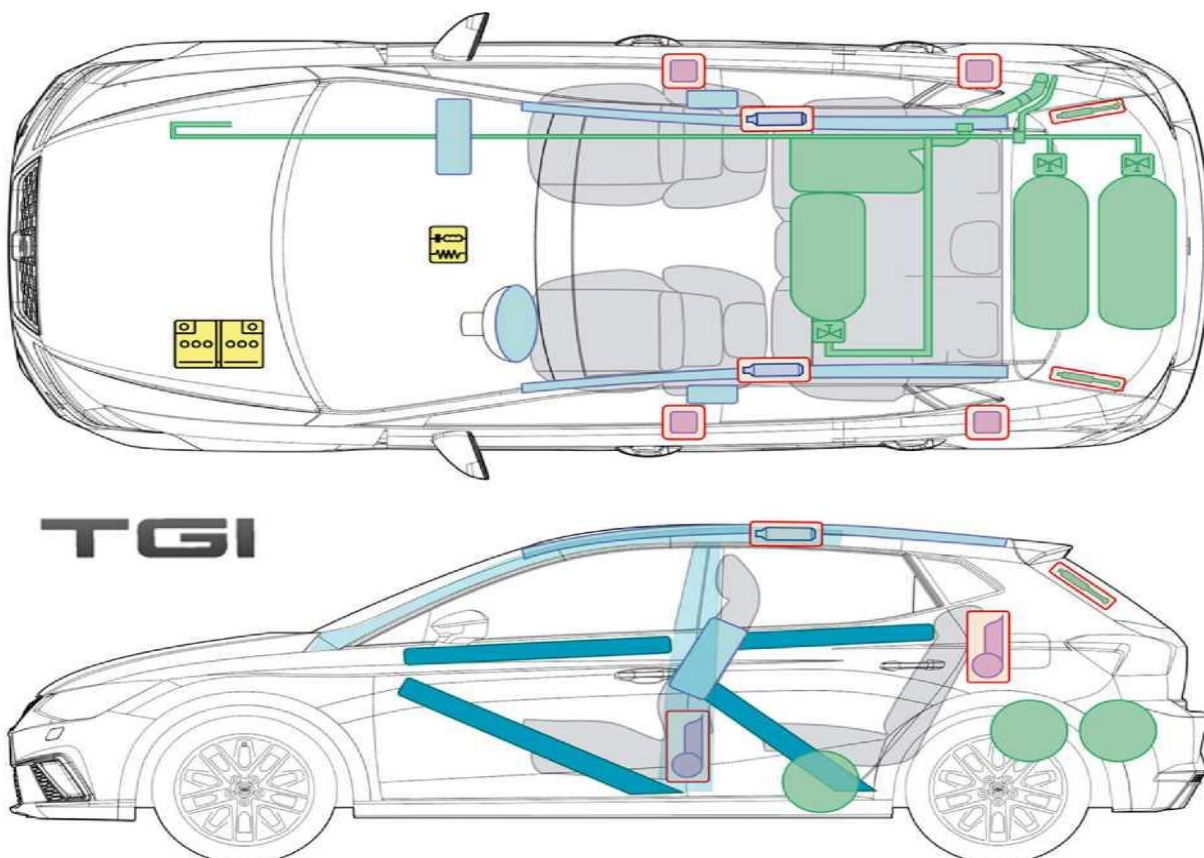


## Ibiza

(wersja 5-drzwiowa, TGI, od 2018 r.)



### Legenda

	Poduszka powietrzna		Wzmocnienie nadwozia		Sterownik
	Generator gazu		Sprężyny gazowe		Akumulator
	Napinacz pasa		Zawór bezpieczeństwa		Zbiornik paliwa
	Zbiornik gazu				

Ibiza (wersja 5-drzwiowa, TGI) I

## Ibiza

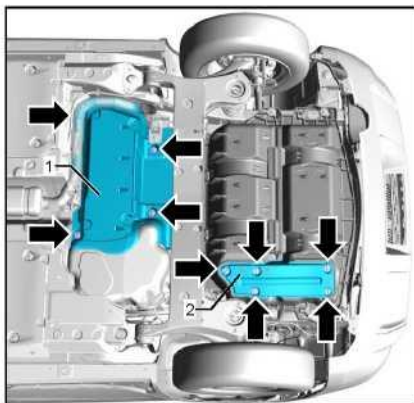
(wersja 5-drzwiowa, TGI, od 2018 r.)

### Informacja na temat układu gazu ziemnego

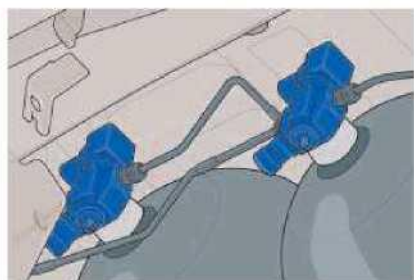
#### Ręczne zamykanie zbiorników gazu

(w przypadku pojawienia się zapachu gazu lub wycieku gazu)

#### 1. Dostęp do zbiorników gazu ziemnego



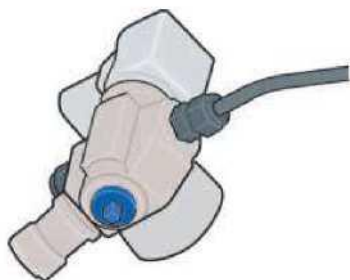
- Dostęp do zbiorników od spodu pojazdu.
- Zbiorniki gazu są zakryte plastikowymi pokrywami -1- i -2-. Aby uzyskać dostęp do zbiorników gazu ziemnego, należy zdemonstrować pokrywy przy użyciu odpowiednich narzędzi w miejscach oznaczonych strzałkami, nie uszkodzając przy tym znajdujących się pod nimi elementów instalacji gazowej.



Elektromagnetyczne zawory odcinające na zbiornikach gazu

#### 2. Lokalizowanie zaworów odcinających

- Każdy zbiornik gazu jest wyposażony we własny zawór butli z ręcznym zaworem odcinającym.



Ręczny zawór odcinający na korpusie zaworu butli.

#### 3. Ręczne zamykanie zbiornika gazu

- Jeśli będzie to konieczne ze względu na przeprowadzane czynności, należy zamknąć osobno każdy ze zbiorników gazu.
- Ręczny zawór odcinający można zamknąć, obracając śrubę z kwadratowym łbem w prawo o pół obrotu przy użyciu klucza płaskiego w rozmiarze 5.

#### Uwaga:

Na zaworze znajdują się oznaczenia „C” (zamknięty) i „O” (otwarty).